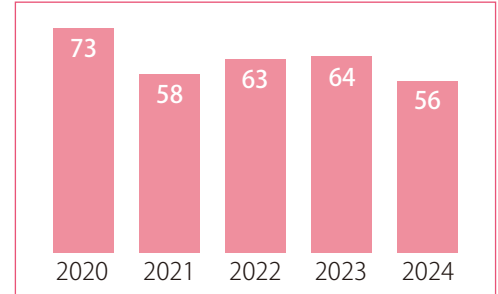


大学合格者数

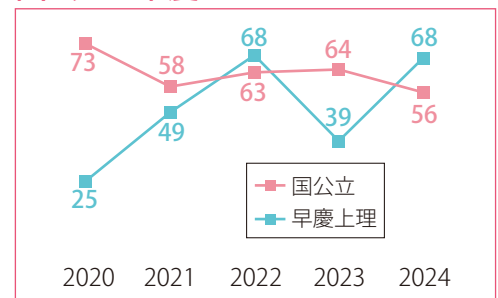
大学名	2022		2023		2024	
	現役	既卒	現役	既卒	現役	既卒
東京		1		2		
京都						
一橋	1					
東京工業					3	
北海道	1		1	2	2	
東北			1	1	1	
名古屋		1				
大阪		1	1			
九州			1			
筑波	3	1			2	
東京農工	6	2	10	1	5	
神戸		1			1	
千葉	3		5		2	
金沢			1			
広島					1	
電気通信	3	1	2	1		1
東京外国語	4	1	4		4	
東京学芸	6		7	1	7	1
お茶の水女子	1			1	2	
奈良女子			1			
東京海洋	1		1			
東京医科歯科	1	1	1			
岩手	1	1				
山形					1	
福島						1
茨城			1			
群馬	1					
宇都宮	2			1		
埼玉	2	1	1		2	
横浜国立	2		4		5	
山梨	1		1		1	
静岡	1		1	1		2
信州	2	1	4		1	
新潟		1				
大分			1			
東京都立	18	1	11	1	13	
高崎経済			2		1	
埼玉県立	2		1		1	1
都留文科			1		1	
山梨県立	1					
公立諏訪東京理科						1
計	63	15	64	12	56	7

国公立大学

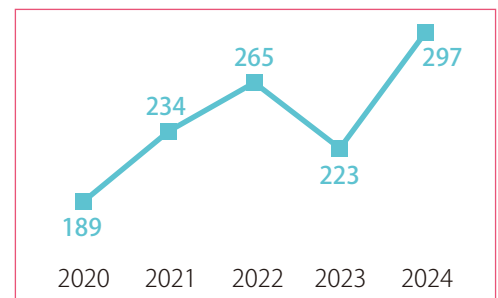
国公立



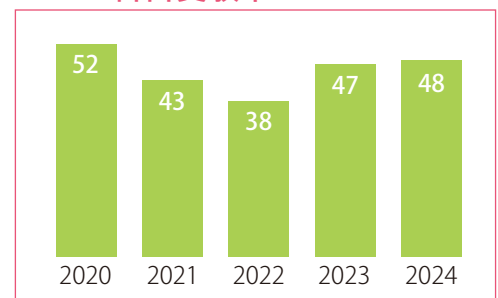
国公立・早慶上理



GMARCH



5-7科目受験率



現役進学率



大学名	2022		2023		2024	
	現役	既卒	現役	既卒	現役	既卒
早稲田	38	6	22	2	38	
慶應義塾	1	2	5		3	1
上智	12	2	7		9	2
東京理科	17	8	5	7	18	2
計	68	18	39	9	68	5
学習院	5	1	8		8	
明治	85	8	57	7	75	1
青山学院	25	2	22	2	35	
立教	47	3	45		76	
中央	36	7	31	7	28	1
法政	67	12	60	6	75	6
計	265	33	223	22	297	8

私立大学